


SYLABIZUJEMY

ZWIERZĘTA




EDUTAPIA

www.edutapia.pl

KARTY PRACY POLEGAJĄ NA NAZWANIU ZWIERZĘCIA ZNAJDUJĄCEGO SIĘ NA DANYM OBRAZKU ORAZ PODZIELENIU NAZWY NA SYLABY (MOŻECIE JE WYKLASKAĆ, WYTUPAĆ, POKAZAĆ NA PALCACH) I OZAZNACZENIU ICH ILOŚCI W KRATKACH OBOK (NP. SPINACZEM, GUZIKIEM, CZY POPRZEC ZWYKŁE ZAKREŚLENIE MAZAKIEM). DLA UŁATWIENIA OPRÓCZ CYFR W ŻÓŁTYCH KÓŁECZKACH DZIECI MAJĄ POKAZANĄ DŁOŃ Z ODPOWIEDNIĄ ILOŚCIĄ PALUSZKÓW, KTÓRE MOGĄ PRZELICZYĆ.

KARTY MOŻNA POCIĄĆ NA PASKI, LUB UŻYWAĆ W FORMACIE A4. BY SŁUŻYŁY WIELE LAT PROponujemy ZALAMINOWANIE ICH PO WYDRUKOWANIU :)



1




2



3



4



1




2



3



4



1



2



3



4



1




2



3



4



1




2



3



4



1



2




3



4





1



2



3



4



1



2



3



4



1



2



3



4



1




2



3



4



1




2



3



4



1



2



3



4





1



2



3



4



1




2



3



4



1



2



3



4



1




2



3



4



1



2



3



4



1



2



3



4





1




2



3



4



1



2



3



4



1




2



3



4



1




2



3



4



1



2



3



4



1



2



3



4





1




2



3



4



1




2



3



4



1



2



3



4



1




2



3



4



1



2



3



4



1



2




3



4





1




2



3



4



1



2



3



4



1



2



3



4



1




2



3



4



1



2



3



4



1



2



3



4

